

Wahlauswertung

Kommunalwahl 2024
Europawahl 2024
Kreis Ahrweiler

Gesamtergebnis EU-Wahl 2024

Kreis Ahrweiler – Die Linke

1,4% minus 1,2% zu 2019

Ergebnisse **im Detail**

Adenau	1,0 %
Altenahr	1,2 %
Bad Breisig	1,6 %
Bad Neuenahr-Ahrweiler	1,4 %
Brohltal	1,4 %
Grafschaft	1,1 %
Remagen	1,6 %
Sinzig	1,8 %

Gesamtergebnis Kommunalwahl 2024

Kreis Ahrweiler – Die Linke
2,0 % mit 56.193 Stimmen = 1 Sitz

minus 1 % mit 85.283 Stimmen zu 2019

Ergebnisse **im Detail**

Adenau	1,2 % Stimmen 92
	2019 2,5 % Stimmen 185 (-50,27 %)
Altenahr	1,9 % Stimmen 112
	2019 2,4 % Stimmen 185 (-22,75 %)
Bad Breisig	2,8 % Stimmen 159
	2019 3,3 % Stimmen 198 (-19,69 %)
Bad Neuenahr-Ahrweiler	1,9 % Stimmen 246
	2019 3,1 % Stimmen 432 (-43,05 %)

Ergebnisse **im Detail**

Brohltal	1,5 % Stimmen 155
	2019 3,1 % Stimmen 301 (-48,5 %)
Grafschaft	1,4 % Stimmen 86
	2019 2,5% Stimmen 150 (-42,66 %)
Remagen	2,7 % Stimmen 216
	2019 4,0 % Stimmen 309 (-42,66 %)
Sinzig	2,8 % Stimmen 217
	2019 3,2 % Stimmen 246 (-11,78 %)

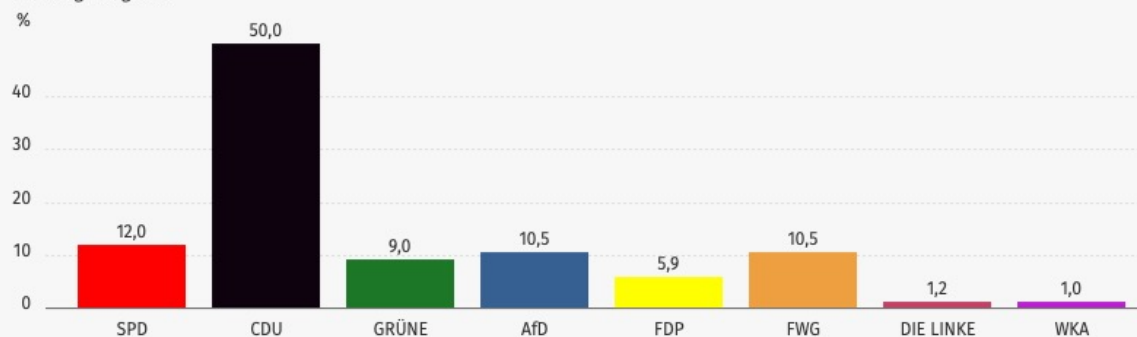
Ergebnisse im Detail

Adenau

Wahlbeteiligung: **70,3 %**

Stimmenverteilung

Wahl zum Kreistag Ahrweiler 2024, Verbandsgemeinde Adenau
Vorläufiges Ergebnis



▲ ● DIE LINKE

Nr.	Name, Vorname	Stimmen
10	Brauer, Jan	375
1	Morassi, Marion	285
7	Schwedhelm, Tamara	273
5	Braun, Anna	258
2	Lüdtke, Michael	251
6	Schön, Lucas	251
3	Raber, Angela	246
4	Pauly, Matthias	246

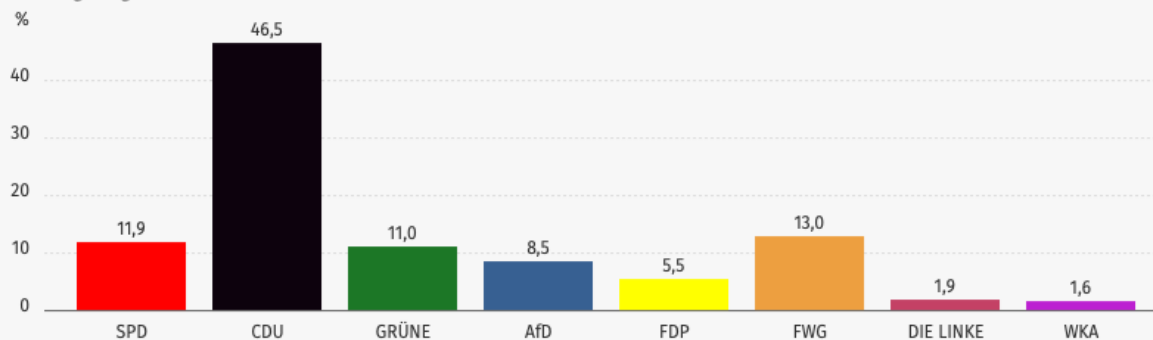
Ergebnisse im Detail

Altenahr

Wahlbeteiligung: **72,8 %**

Stimmenverteilung

Wahl zum Kreistag Ahrweiler 2024, Verbandsgemeinde Altenahr
Vorläufiges Ergebnis



▲ ● DIE LINKE

Nr.	Name, Vorname	Stimmen
1	Morassi, Marion	383
7	Schwedhelm, Tamara	376
2	Lüdtke, Michael	325
5	Braun, Anna	324
3	Raber, Angela	323
8	Huste, Wolfgang	314
4	Pauly, Matthias	313
6	Schön, Lucas	313

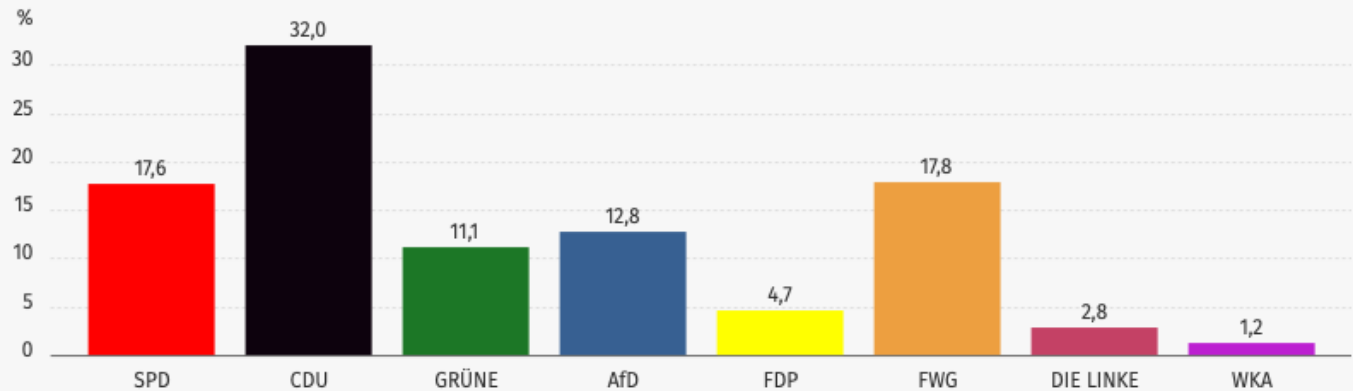
Ergebnisse im Detail

Bad Breisig

Wahlbeteiligung: **56,9 %**

Stimmenverteilung

Wahl zum Kreistag Ahrweiler 2024, Verbandsgemeinde Bad Breisig
Vorläufiges Ergebnis



▲ DIE LINKE

Nr.	Name, Vorname	Stimmen
3	Raber, Angela	507
2	Lüdtke, Michael	503
1	Morassi, Marion	489
5	Braun, Anna	460
4	Pauly, Matthias	455
7	Schwedhelm, Tamara	451
6	Schön, Lucas	447
9	van Wijk, Corrie	447

Ergebnisse im Detail

Bad Neuenahr-Ahrweiler

Wahlbeteiligung: **63,8 %**

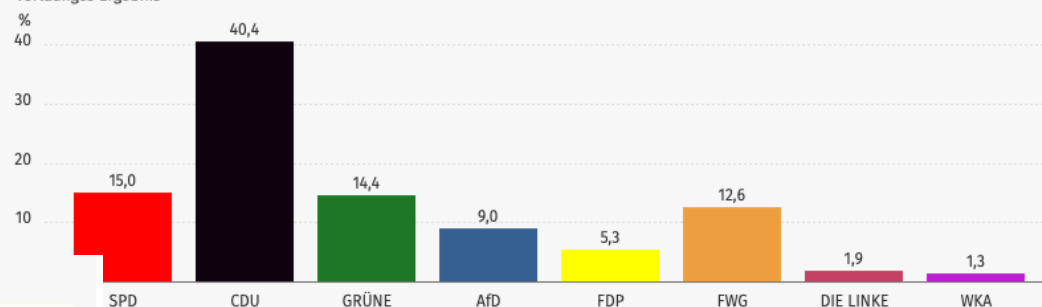
↓ [Stimmen tabellarisch](#)

↓ [Kandidatenstimmen](#)

↓ [Untergeordnete Gebiete](#)

Stimmenverteilung

Wahl zum Kreistag Ahrweiler 2024, Stadt Bad Neuenahr-Ahrweiler
Vorläufiges Ergebnis



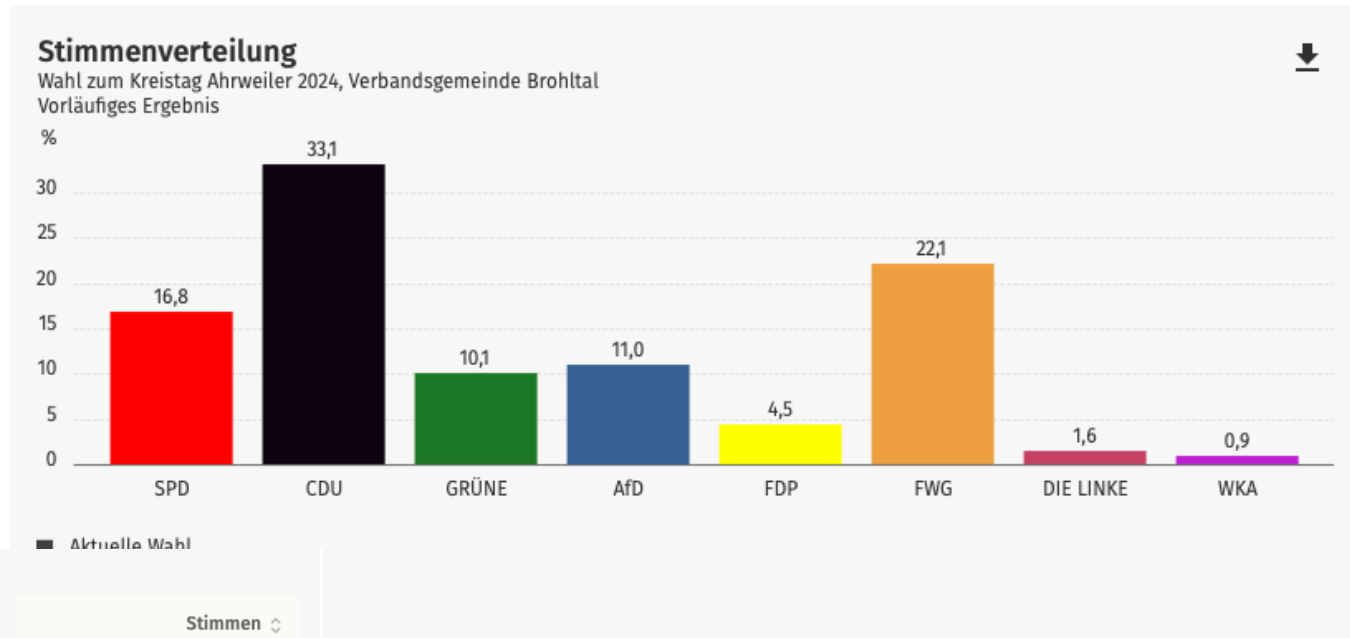
▲ **DIE LINKE**

Nr.	Name, Vorname	Stimmen
1	Morassi, Marion	1.044
5	Braun, Anna	789
8	Huste, Wolfgang	775
6	Schön, Lucas	678
2	Lüdtke, Michael	670
3	Raber, Angela	661
4	Pauly, Matthias	655
7	Schwedhelm, Tamara	649

Ergebnisse im Detail

Brohltal

Wahlbeteiligung: **67,1 %**



DIE LINKE

Nr.	Name, Vorname	Stimmen
1	Morassi, Marion	527
2	Lüdtke, Michael	486
3	Raber, Angela	444
4	Pauly, Matthias	454
5	Braun, Anna	453
6	Schön, Lucas	433
7	Schwedhelm, Tamara	429

Ergebnisse im Detail

Wahlbeteiligung: **70,9 %**

↓ [Stimmen tabellarisch](#)

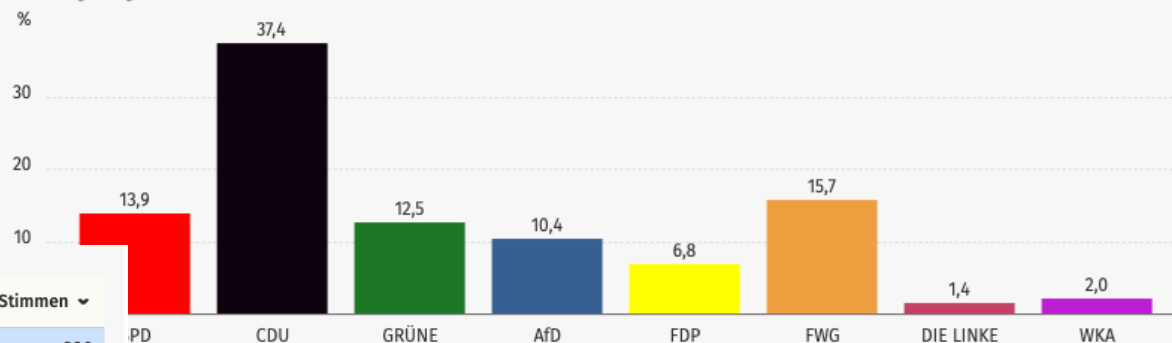
↓ [Kandidatenstimmen](#)

↓ [Untergeordnete Gebiete](#)

Grafschaft

Stimmenverteilung

Wahl zum Kreistag Ahrweiler 2024, Gemeinde Grafschaft
Vorläufiges Ergebnis



▲ DIE LINKE

Nr.	Name, Vorname	Stimmen
1	Morassi, Marion	296
8	Huste, Wolfgang	257
5	Braun, Anna	254
2	Lüdtke, Michael	249
3	Raber, Angela	248
4	Pauly, Matthias	246
6	Schön, Lucas	244
7	Schwedhelm, Tamara	243

Ergebnisse im Detail

Wahlbeteiligung: **60,9 %**

↓ [Stimmen tabellarisch](#)

↓ [Kandidatenstimmen](#)

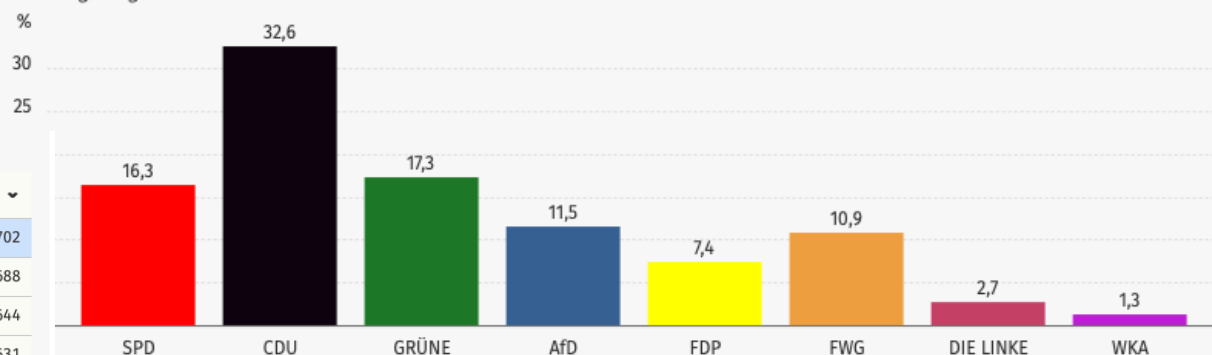
↓ [Untergeordnete Gebiete](#)

Remagen

▲ ● DIE LINKE		
Nr.	Name, Vorname	Stimmen
1	Morassi, Marion	702
9	van Wijk, Corrie	688
4	Pauly, Matthias	644
3	Raber, Angela	631
2	Lüdtke, Michael	626
5	Braun, Anna	621
7	Schwedhelm, Tamara	608
6	Schön, Lucas	603
10	Brauer, Jan	596
8	Huste, Wolfgang	583
18	Maurer, Gerd	435

Stimmenverteilung

Wahl zum Kreistag Ahrweiler 2024, Stadt Remagen
Vorläufiges Ergebnis



Ergebnisse im Detail

Sinzig

Wahlbeteiligung: **59,7 %**

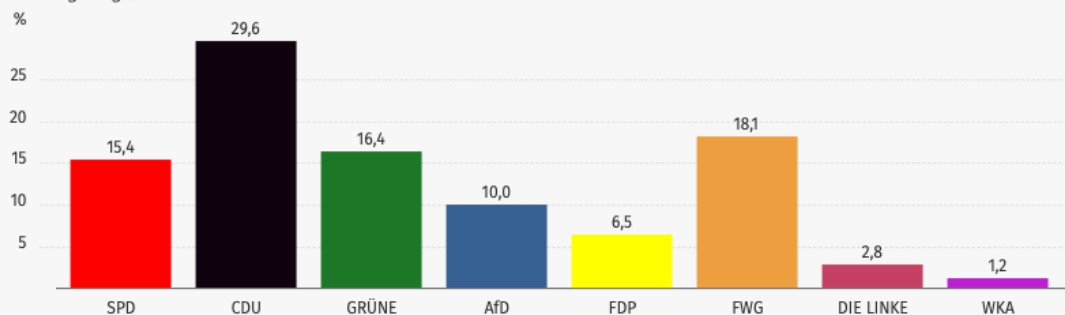
↓ [Stimmen tabellarisch](#)

↓ [Kandidatenstimmen](#)

↓ [Untergeordnete Gebiete](#)

Stimmenverteilung

Wahl zum Kreistag Ahrweiler 2024, Stadt Sinzig
Vorläufiges Ergebnis



aktuelle Wahl

kreis Ahrweiler

▲ DIE LINKE

Nr.	Name, Vorname	Stimmen
4	Pauly, Matthias	787
1	Morassi, Marion	679
3	Raber, Angela	624
2	Lüdtke, Michael	619
5	Braun, Anna	612
6	Schön, Lucas	607
7	Schwedhelm, Tamara	603

Gesamtergebnis Stadtrat BNA

Die Linke

1,9 % mit 8104 Stimmen = 1 Sitz

2019 – 3,03 % mit 13.453 Stimmen = 1 Sitz

Gesamtergebnis Ortsvorsteher Ahrweiler

Gewählter Direktbewerber

Ortsvorsteher Ahrweiler, Ahrweiler
Vorläufiges Endergebnis



Heuwagen, Ferdinand

● CDU 82,3 %

Erstunterlegen

Morassi, Marion

● DIE LINKE 17,7 %

Wahlbeteiligung: **65,5 %**

2019 20,78 % mit 777 Stimmen

Ergebnisübersicht

Ortsvorsteher Ahrweiler, Ahrweiler
Vorläufiges Endergebnis



Partei	Direktkandidat	Stimmen	Anteil
● CDU	Heuwagen, Ferdinand	2.915	82,3 %
● DIE LINKE	Morassi, Marion	626	17,7 %
Wahlberechtigte		5.599	-
Wähler		3.670	65,5 %
Ungültige Stimmen		129	3,5 %
Gültige Stimmen		3.541	96,5 %

Gesamtergebnis Ortsgemeinderat Ahrweiler

Die Linke

3,4% mit 1072 Stimmen = kein Sitz

2019 5,5 % mit 1599 Stimmen = kein Sitz



Danke für Eure
Aufmerksamkeit

Michael Lüdtke
michael.luedtke@die-linke-ahrweiler.de

www.die-linke-ahrweiler.de